



УПРАВЛЕНИЕ ФЕДЕРАЛЬНОЙ СЛУЖБЫ  
ГОСУДАРСТВЕННОЙ СТАТИСТИКИ  
ПО Г. МОСКВЕ И МОСКОВСКОЙ ОБЛАСТИ

# Строительная деятельность в Московской области



август 2023 года



# Строительная деятельность

август 2023 года

- 01 Ввод в действие жилых домов
- 02 Индивидуальное жилищное строительство
- 03 Распределение жилых домов по материалам стен
- 04 Распределение жилых домов по этажности
- 05 Количество построенных квартир
- 06 Объем работ, выполненных по виду экономической деятельности «Строительство»



# ВВОД В ДЕЙСТВИЕ ЖИЛЫХ ДОМОВ

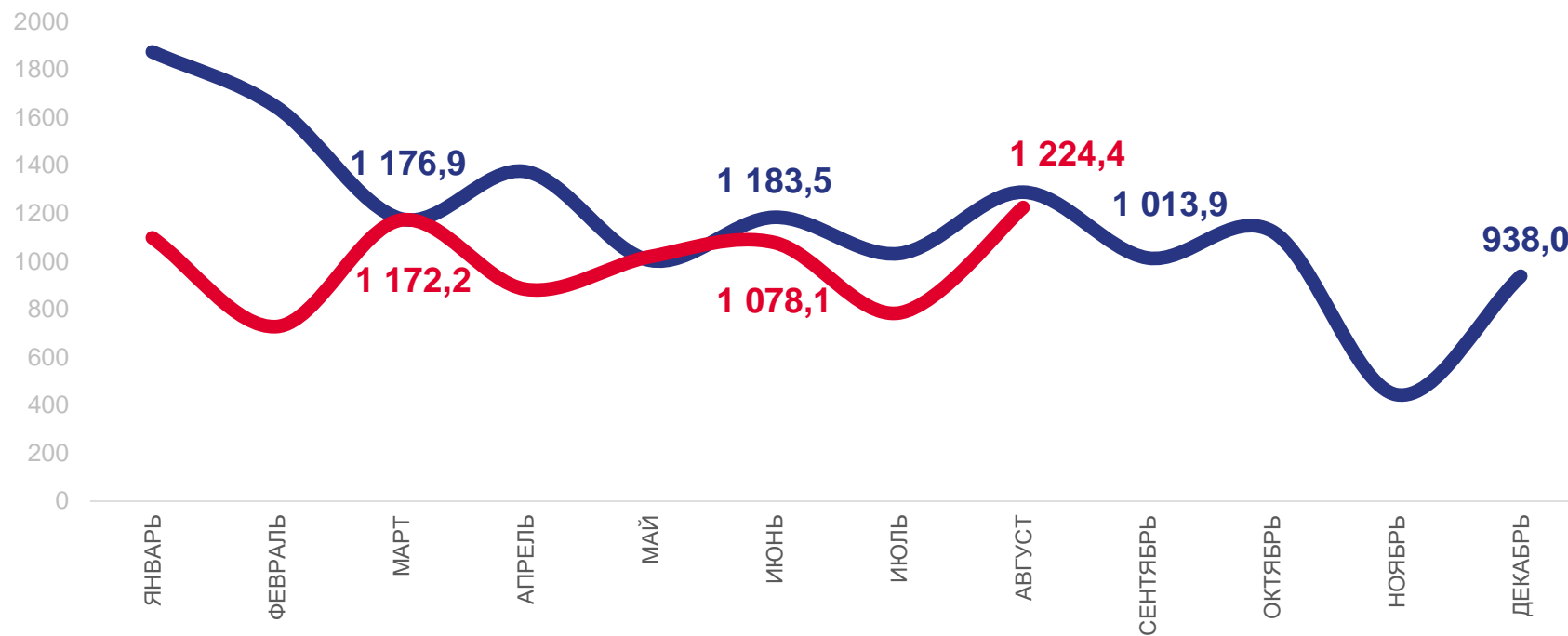
тыс. кв. метров общей площади жилых помещений

август 2023 г.

ВВОД В ДЕЙСТВИЕ  
ЖИЛЫХ ДОМОВ

**1 224,4**

тыс. кв. м общей



2022

2023



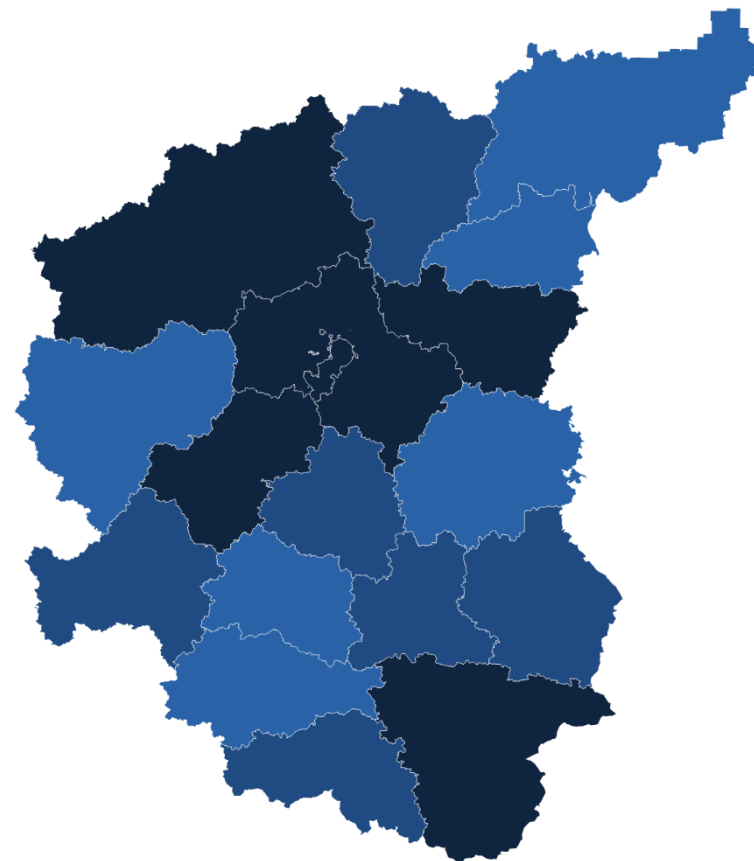


# ВВОД В ДЕЙСТВИЕ ЖИЛЫХ ДОМОВ

август 2023 г., тыс. кв. метров общей площади жилых помещений

## Регионы ЦФО

с наибольшими и наименьшими значениями



от 31,8 до 48,9

от 48,9 до 96,1

от 96,1 до 1 224,4





# ТЕМП РОСТА ЖИЛИЩНОГО СТРОИТЕЛЬСТВА

август 2023 г. в % к августу 2022 г.

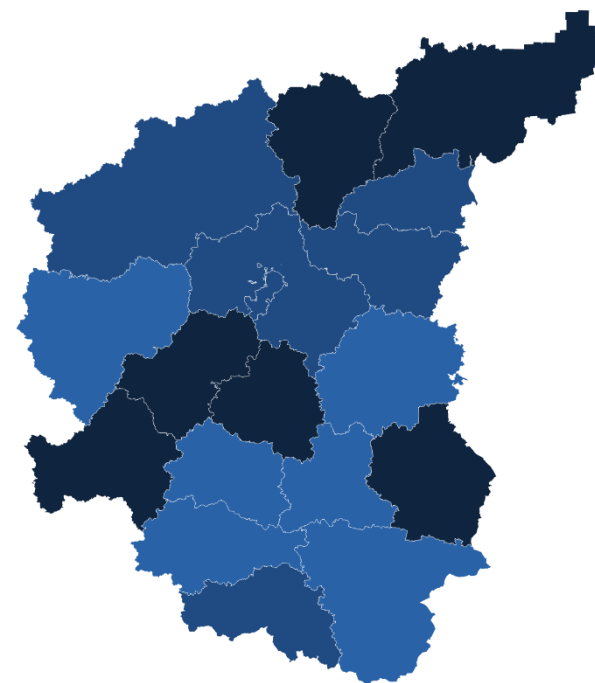
## Регионы ЦФО

с наибольшими и наименьшими значениями



**8** субъектов ЦФО  
значение показателя  
**больше**, чем по России

**10** субъектов ЦФО  
значение показателя  
**меньше**, чем по России



● от 34,5 до 92,2    ● от 92,2 до 124,3    ● от 124,3 до 220,4



<sup>1</sup>Без учета статистической информации по Донецкой Народной Республике (ДНР), Луганской Народной Республике (ЛНР), Запорожской и Херсонской областям.



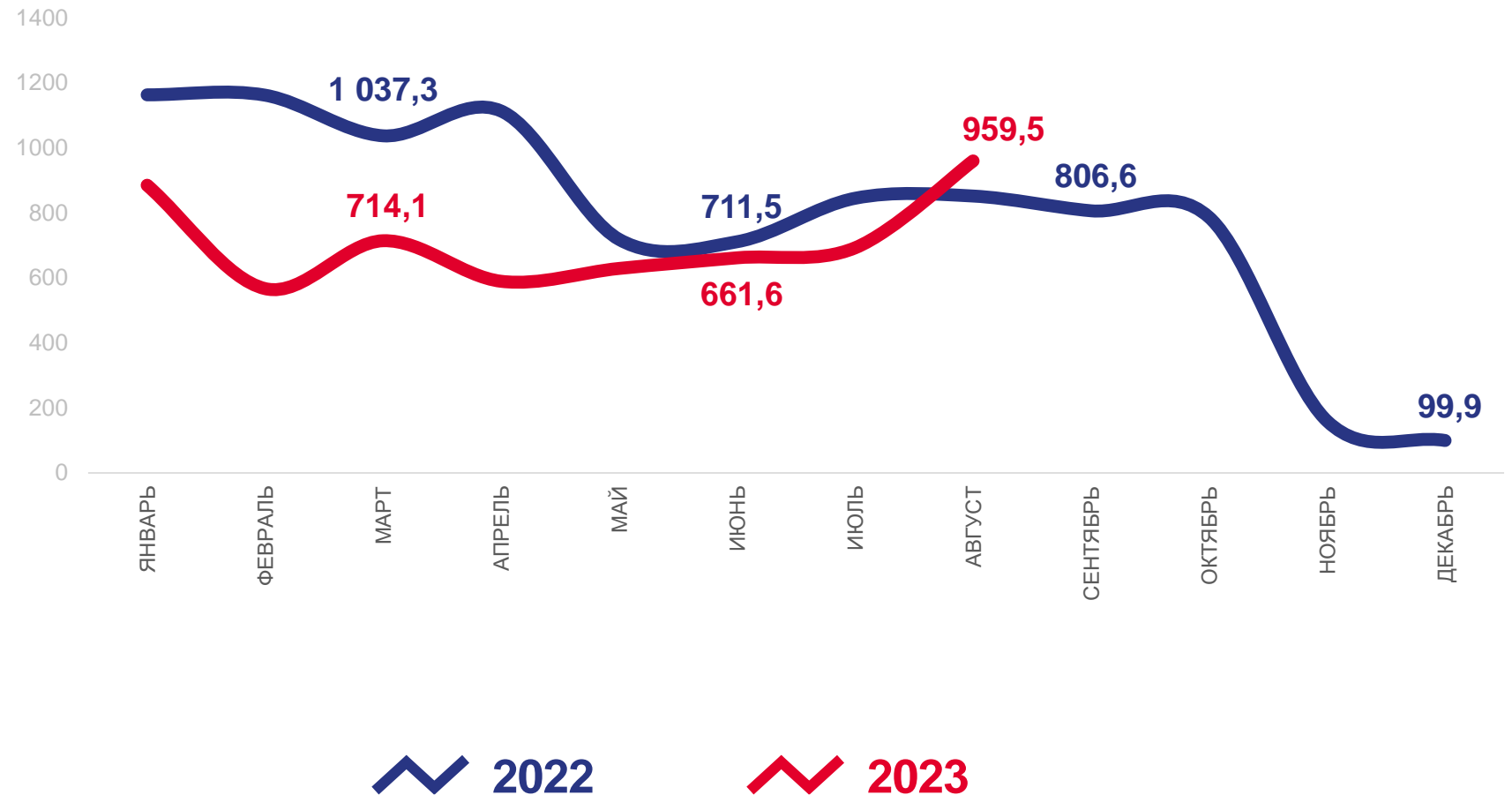
# ИНДИВИДУАЛЬНОЕ ЖИЛИЩНОЕ СТРОИТЕЛЬСТВО, ОСУЩЕСТВЛЯЕМОЕ НАСЕЛЕНИЕМ

тыс. кв. метров общей площади жилых помещений

август 2023 г.

ВВОД В ДЕЙСТВИЕ  
ЖИЛЫХ ДОМОВ

**959,5**



2022

2023



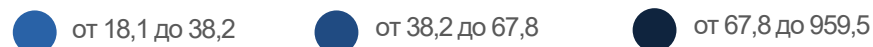
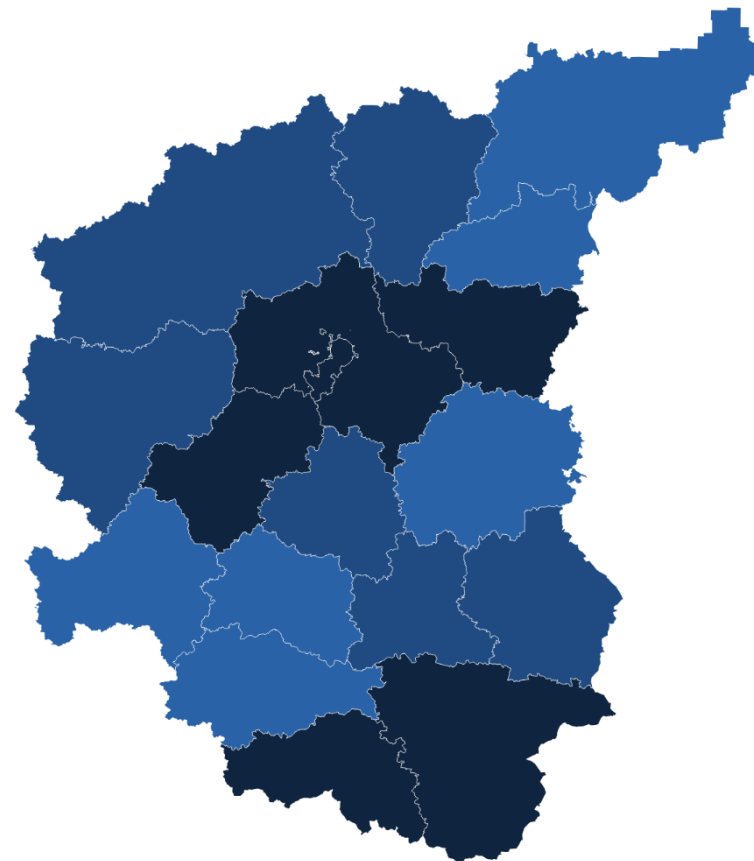


# ИНДИВИДУАЛЬНОЕ ЖИЛИЩНОЕ СТРОИТЕЛЬСТВО, ОСУЩЕСТВЛЯЕМОЕ НАСЕЛЕНИЕМ

август 2023 г., тыс. кв. метров общей площади жилых помещений

## Регионы ЦФО

с наибольшими и наименьшими значениями







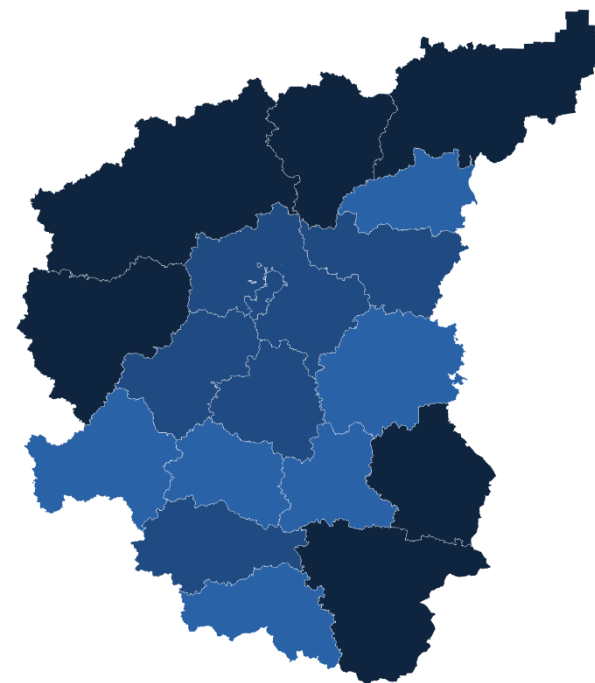
# ТЕМП РОСТА ИНДИВИДУАЛЬНОГО ЖИЛИЩНОГО СТРОИТЕЛЬСТВА, ОСУЩЕСТВЛЯЕМОГО НАСЕЛЕНИЕМ

август 2023 г. в % к августу 2022 г.

Регионы ЦФО  
с наибольшими и наименьшими значениями

**5** субъектов ЦФО  
значение показателя  
**больше**, чем по России

**13** субъектов ЦФО  
значение показателя  
**меньше**, чем по России



● от 85,9 до 109,3    ● от 109,3 до 116,8    ● от 116,8 до 192,8

<sup>1</sup>Без учета статистической информации по Донецкой Народной Республике (ДНР), Луганской Народной Республике (ЛНР), Запорожской и Херсонской областям.

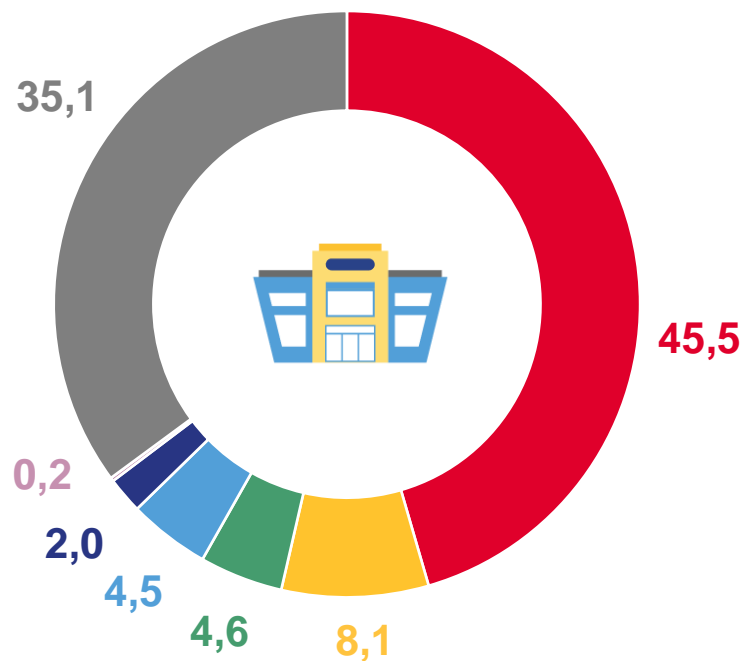




# РАСПРЕДЕЛЕНИЕ ЖИЛЫХ ДОМОВ ПО МАТЕРИАЛАМ СТЕН

включая дома, построенные населением, в % к итогу

август 2022 года



камень

кирпич

панели

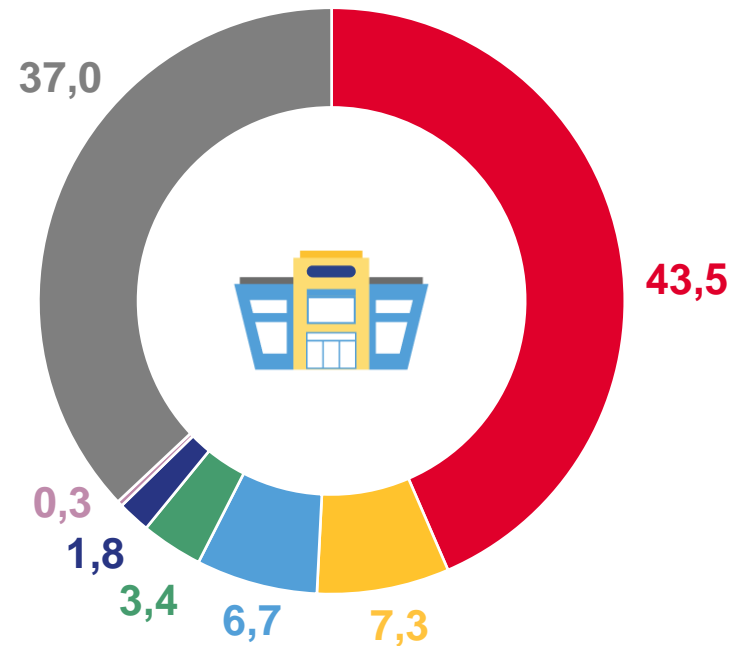
блоки

дерево

монолит

другие материалы

август 2023 года

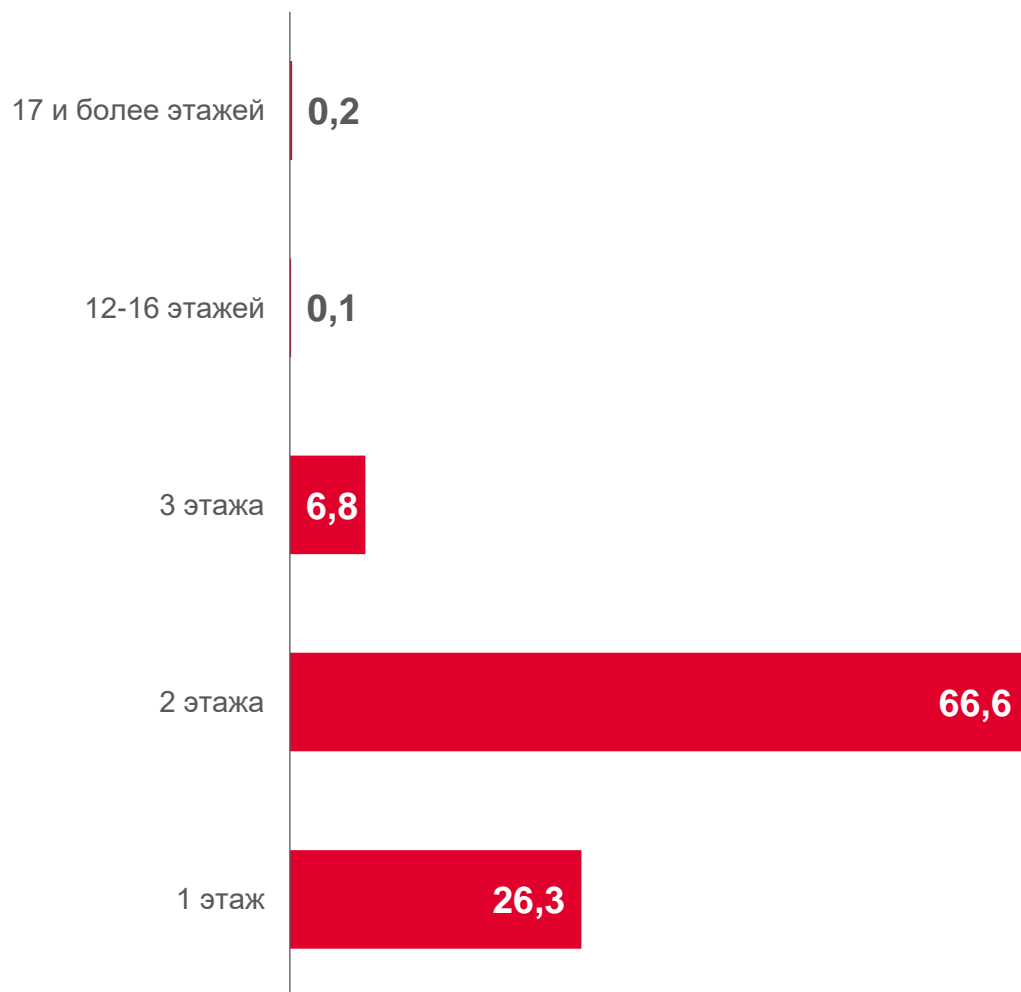




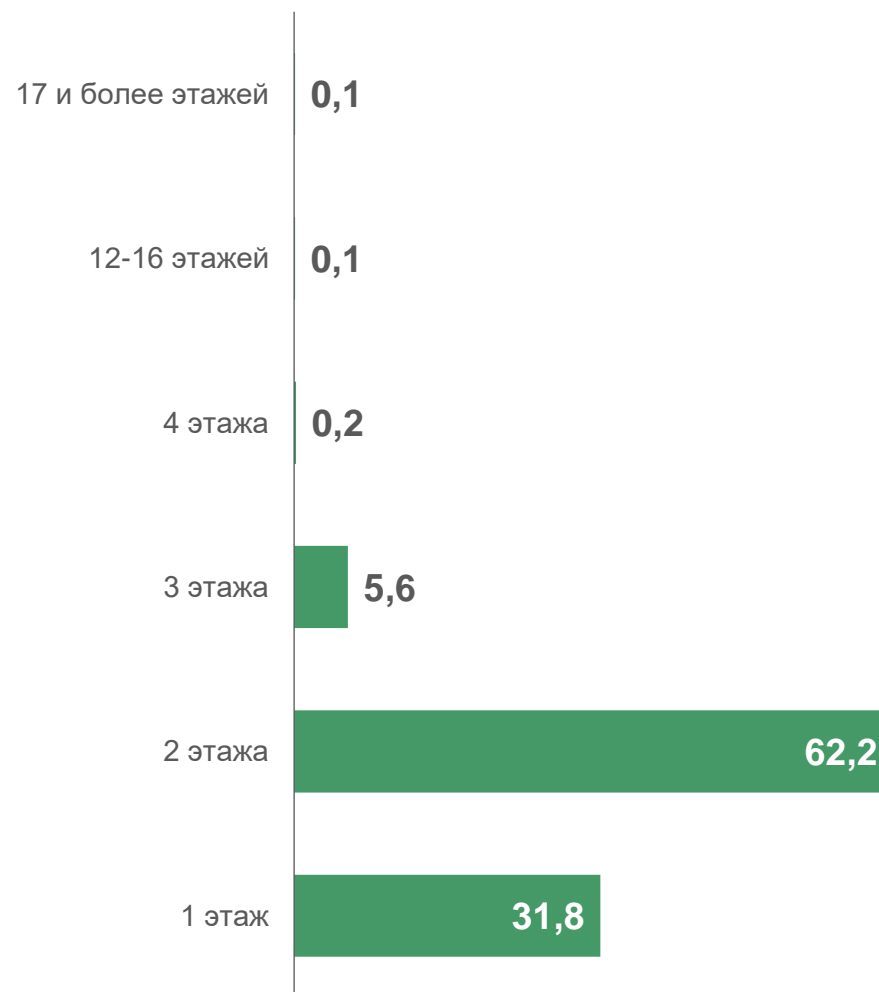
# РАСПРЕДЕЛЕНИЕ ЖИЛЫХ ДОМОВ ПО ЭТАЖНОСТИ

включая дома, построенные населением, в % к итогу

Август 2022



Август 2023





# КОЛИЧЕСТВО ПОСТРОЕННЫХ КВАРТИР

август 2023 г.

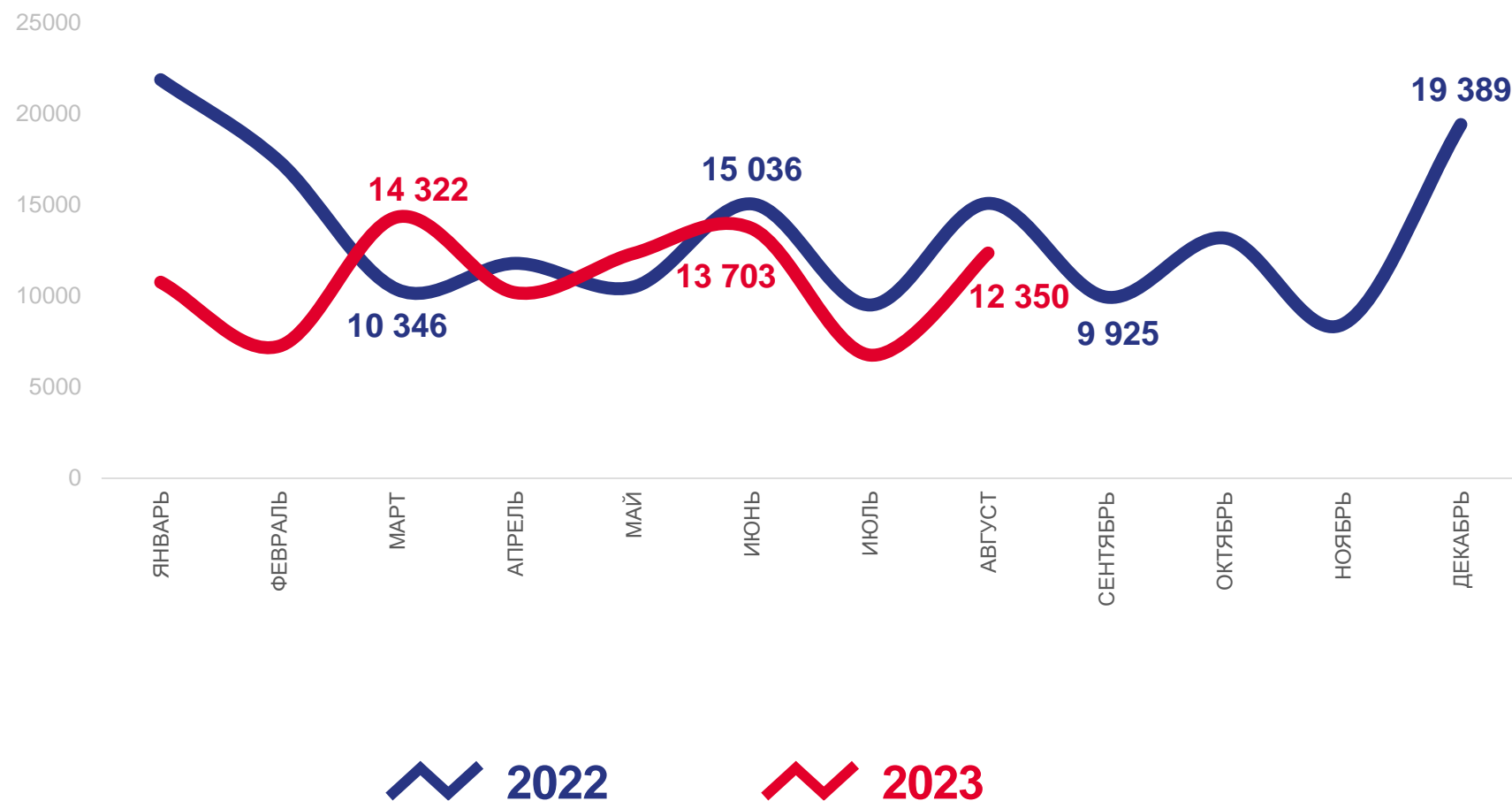
КОЛИЧЕСТВО КВАРТИР

**12 350**

единиц

изменение  
к августу 2022 года

**-18,0%**





# ОБЪЕМ РАБОТ, ВЫПОЛНЕННЫХ ПО ВИДУ ЭКОНОМИЧЕСКОЙ ДЕЯТЕЛЬНОСТИ «СТРОИТЕЛЬСТВО»

август 2023 г.

В % к соответствующему месяцу предыдущего года  
(в сопоставимых ценах)

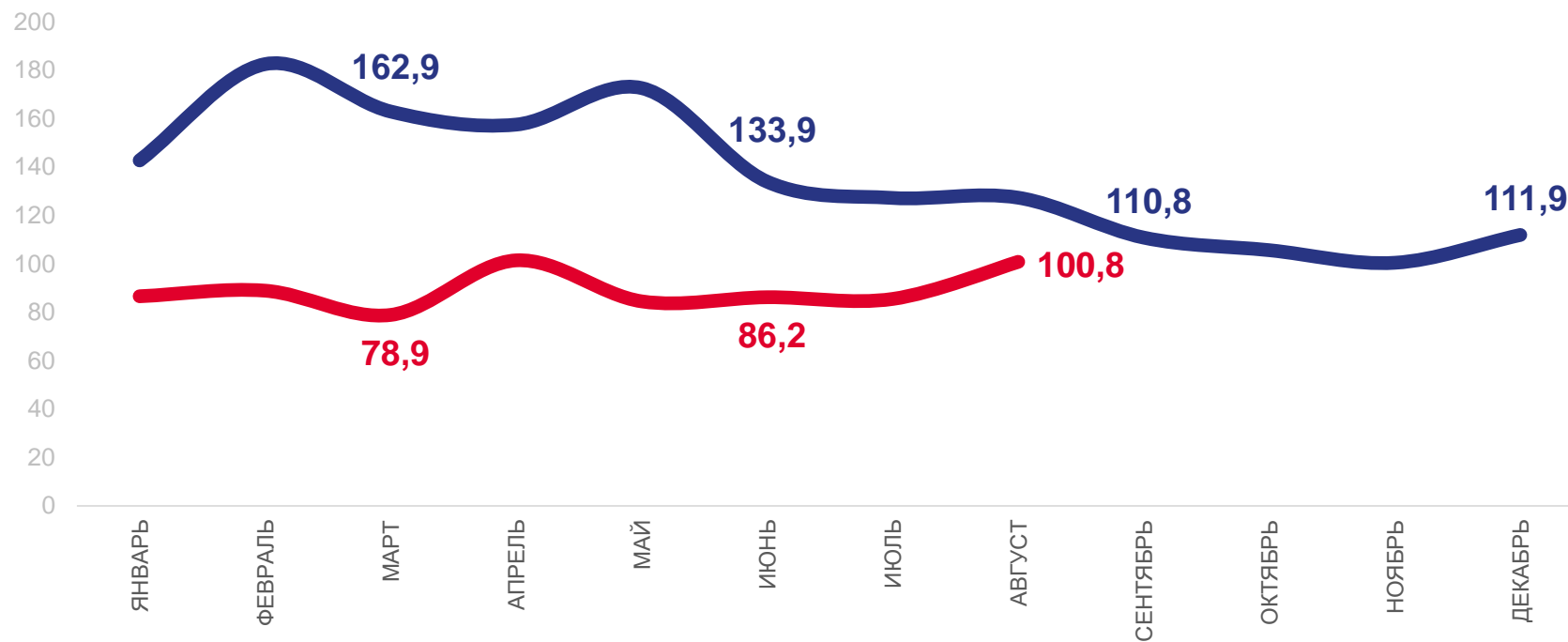
ОБЪЕМ РАБОТ,  
выполненных по виду экономической  
деятельности «Строительство»

**74,8**

млрд рублей

**изменение**  
к августу 2022 года  
(в сопоставимых ценах)

**+0,8%**



 2022

 2023





# ОБЪЕМ РАБОТ, ВЫПОЛНЕННЫХ ПО ВИДУ ЭКОНОМИЧЕСКОЙ ДЕЯТЕЛЬНОСТИ «СТРОИТЕЛЬСТВО»

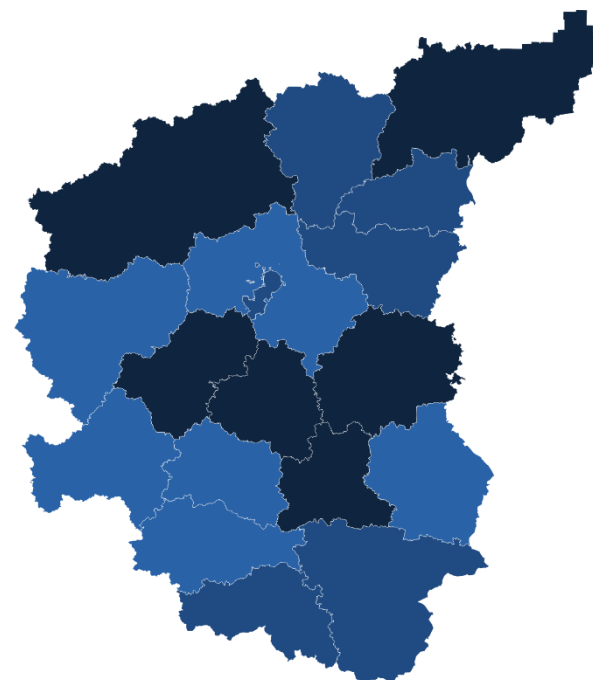
август 2023 г. в % к августу 2022 г. (в сопоставимых ценах)

Регионы ЦФО  
с наибольшими и наименьшими значениями



**11** субъектов ЦФО  
значение показателя  
**больше**, чем по России

**7** субъектов ЦФО  
значение показателя  
**меньше**, чем по России



● от 67,4 до 104,4    ● от 104,4 до 134,1    ● от 134,1 до 172,0

<sup>1</sup>Без учета статистической информации по Донецкой Народной Республике (ДНР), Луганской Народной Республике (ЛНР), Запорожской и Херсонской областям.